



ТЕРРИТОРИАЛЬНЫЙ ОРГАН
ФЕДЕРАЛЬНОЙ СЛУЖБЫ
ГОСУДАРСТВЕННОЙ СТАТИСТИКИ
ПО САХАЛИНСКОЙ ОБЛАСТИ

КОММУНАЛЬНОЕ ХОЗЯЙСТВО САХАЛИНСКОЙ ОБЛАСТИ

24.05.2024

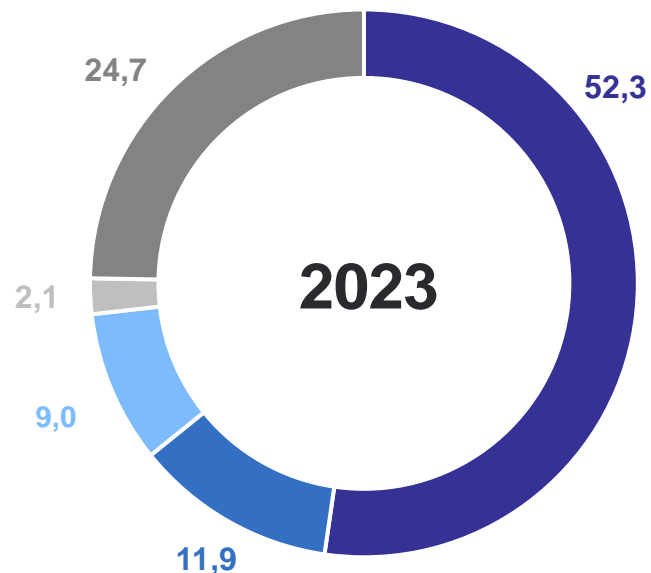
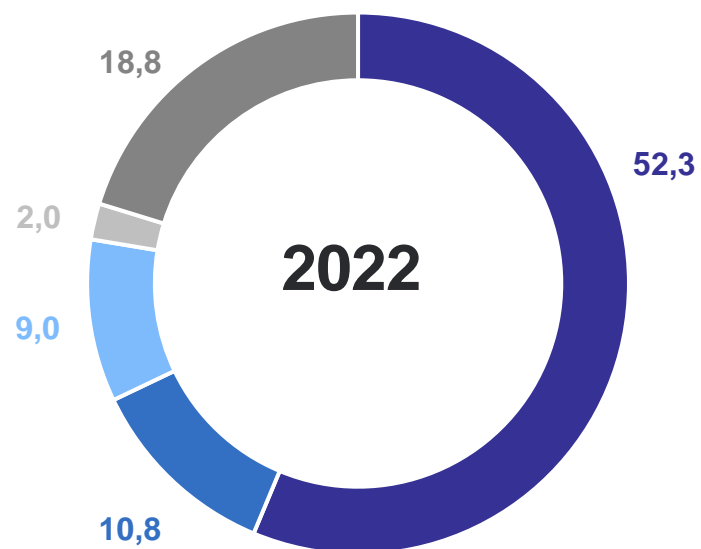
СОДЕРЖАНИЕ

Общая площадь зеленых насаждений в пределах городской черты	3
Общая протяженность освещенных частей улиц, проездов, набережных	4
Основные показатели благоустройства городских населенных пунктов	5
Общая протяженность канализационных сооружений	6
Пропущено сточных вод	7
Число водопроводов и отдельных водопроводных сетей	8
Одиночное протяжение уличной водопроводной сети	9
Отпущено воды всем потребителям	10
Отпущено тепловой энергии потребителям	11
Протяженность тепловых и паровых сетей в двухтрубном исчислении	12

ОБЩАЯ ПЛОЩАДЬ ЗЕЛЕННЫХ НАСАЖДЕНИЙ В ПРЕДЕЛАХ ГОРОДСКОЙ ЧЕРТЫ

САХАЛИНСТАТ

в процентах

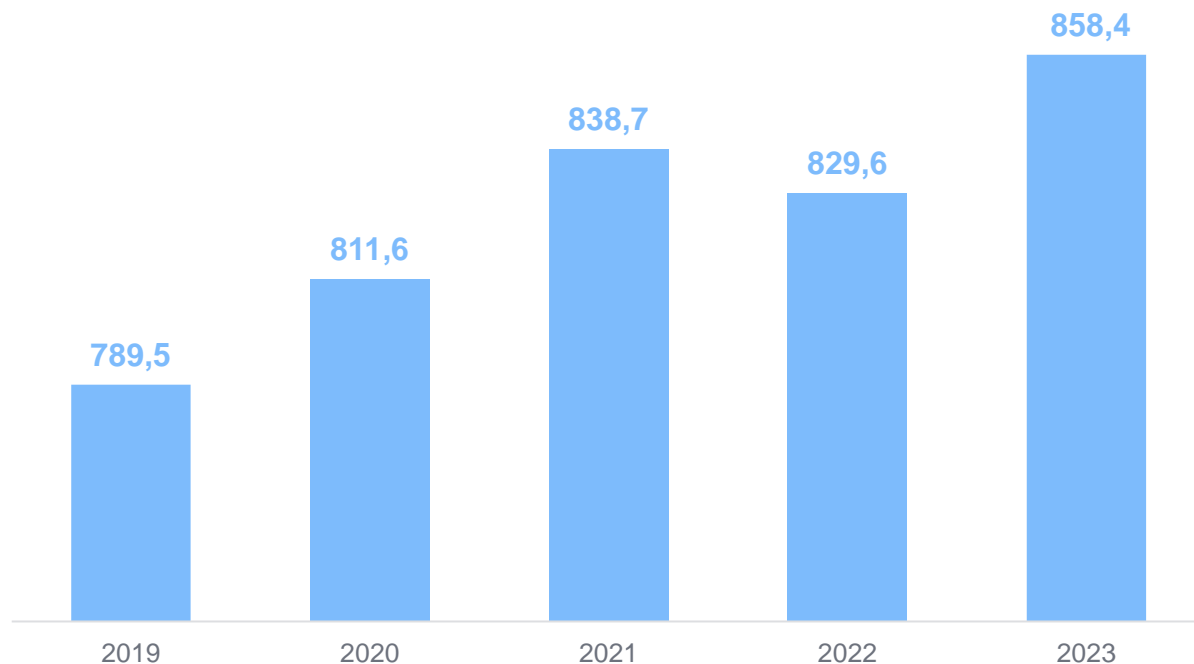


- Леса
- Насаждений общего пользования (парки, сады, скверы и бульвары)
- Лесопарки
- Озеленение автомобильных дорог
- Другие виды озеленения

ОБЩАЯ ПРОТЯЖЕННОСТЬ ОСВЕЩЕННЫХ ЧАСТЕЙ УЛИЦ, ПРОЕЗДОВ, НАБЕРЕЖНЫХ

САХАЛИНСТАТ

2019 – 2023 гг., километров



2023 г.

Вывезено жидких отходов

330,9 тыс. куб. м

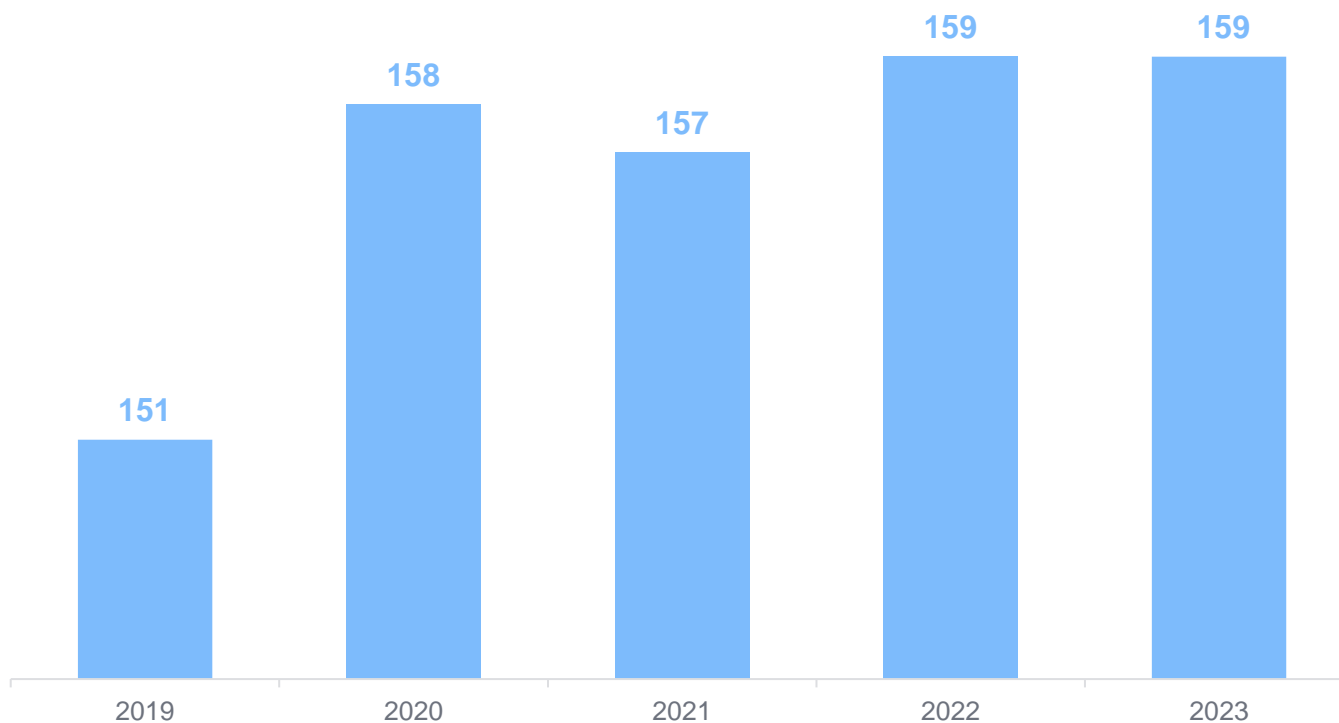
Вывезено снега

1 102,5 тыс. тонн

ЧИСЛО КАНАЛИЗАЦИЙ И ОТДЕЛЬНЫХ КАНАЛИЗАЦИОННЫХ СЕТЕЙ

2019 – 2023 гг., единиц

САХАЛИНСТАТ



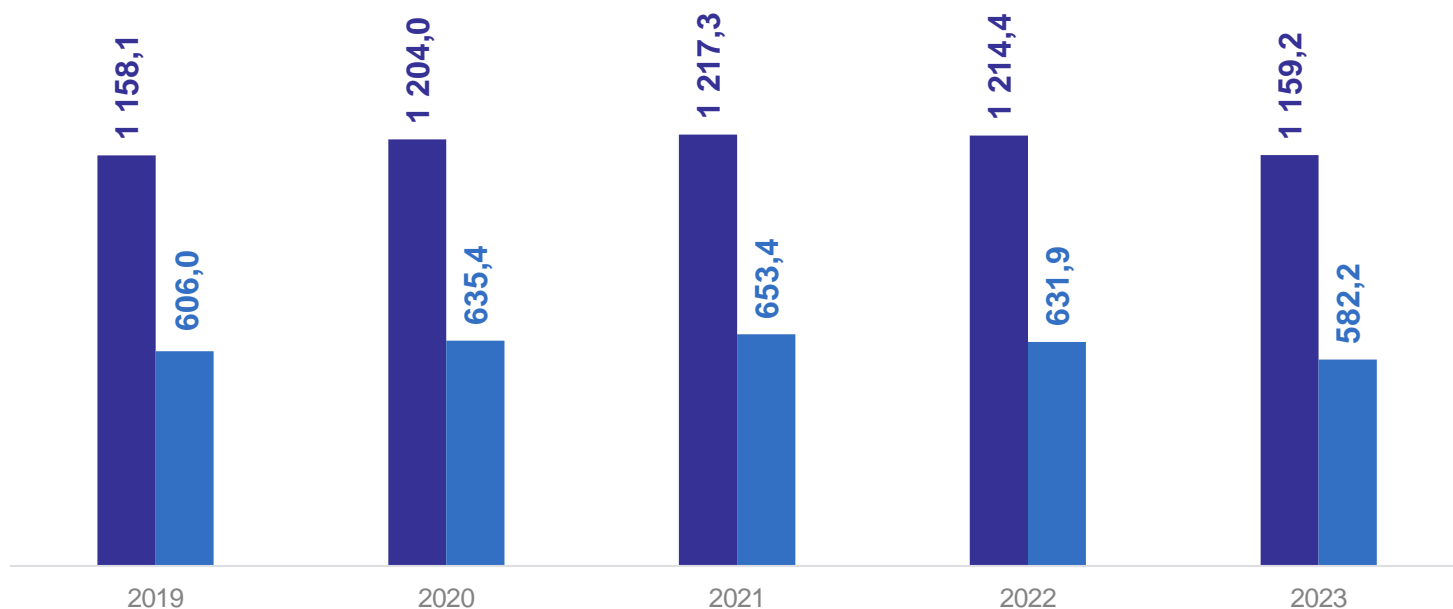
2023 г.

Установленная
пропускная способность
очистных сооружений

143,6 тыс. куб. м/сут

ОБЩАЯ ПРОТЯЖЕННОСТЬ КАНАЛИЗАЦИОННЫХ СООРУЖЕНИЙ САХАЛИНСТАТ

2019 – 2023 гг., километров



● Протяженность канализационных сетей

● В том числе нуждающихся в замене

2023 г.

Протяженность, всего

1 158,2

Из неё:

главных коллекторов

228,2

уличной канализационной сети

373,6

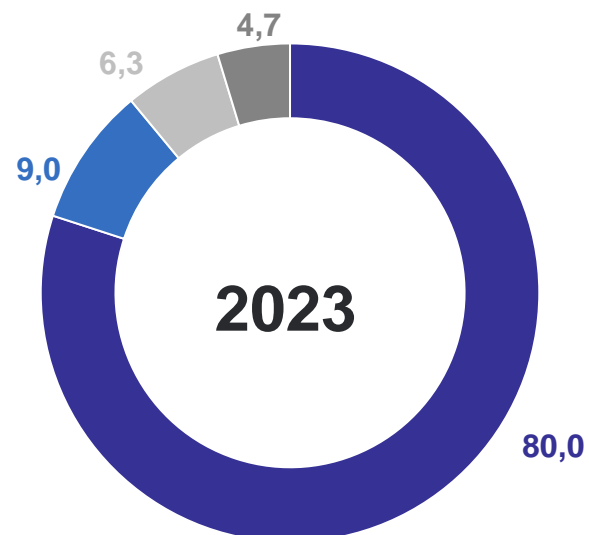
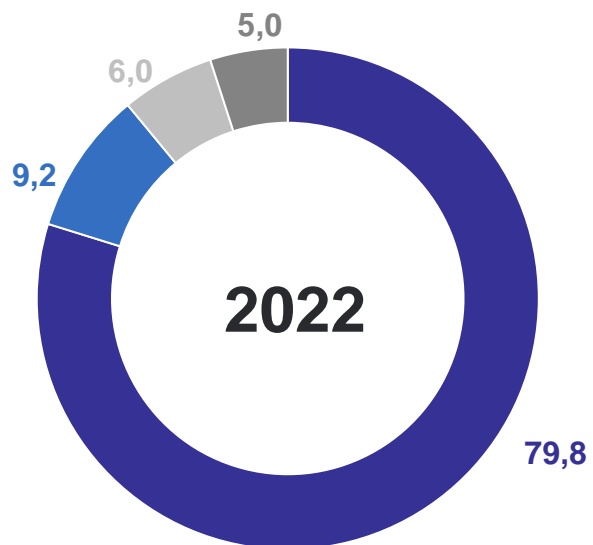
внутриквартальной и внутридворовой сети

557,4

ПРОПУЩЕНО СТОЧНЫХ ВОД

2022 – 2023 гг., в процентах

САХАЛИНСТАТ

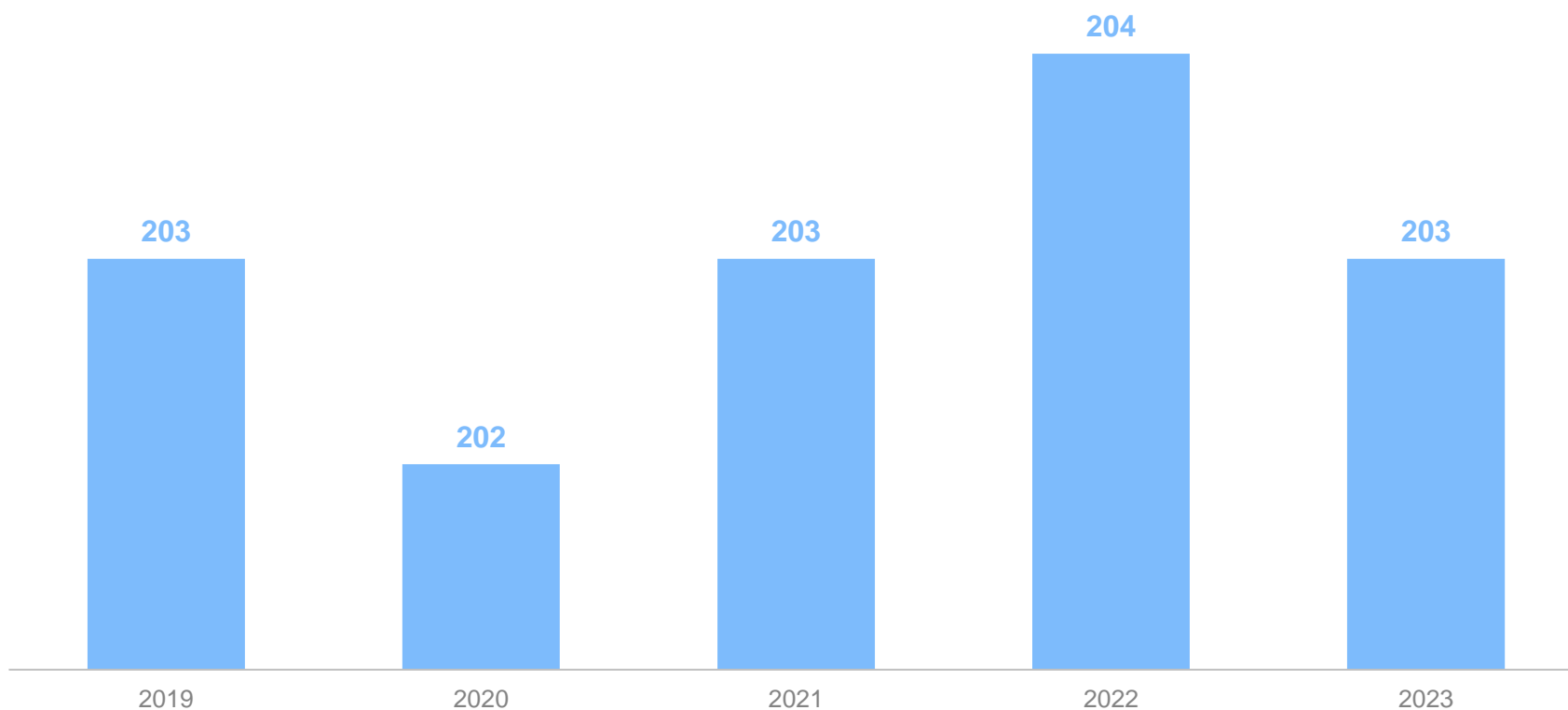


- От населения
- От бюджетофинансируемых организаций
- От промышленных предприятий
- От прочих организаций

ЧИСЛО ВОДОПРОВОДОВ И ОТДЕЛЬНЫХ ВОДОПРОВОДНЫХ СЕТЕЙ

2019 – 2023 гг., единиц

САХАЛИНСТАТ

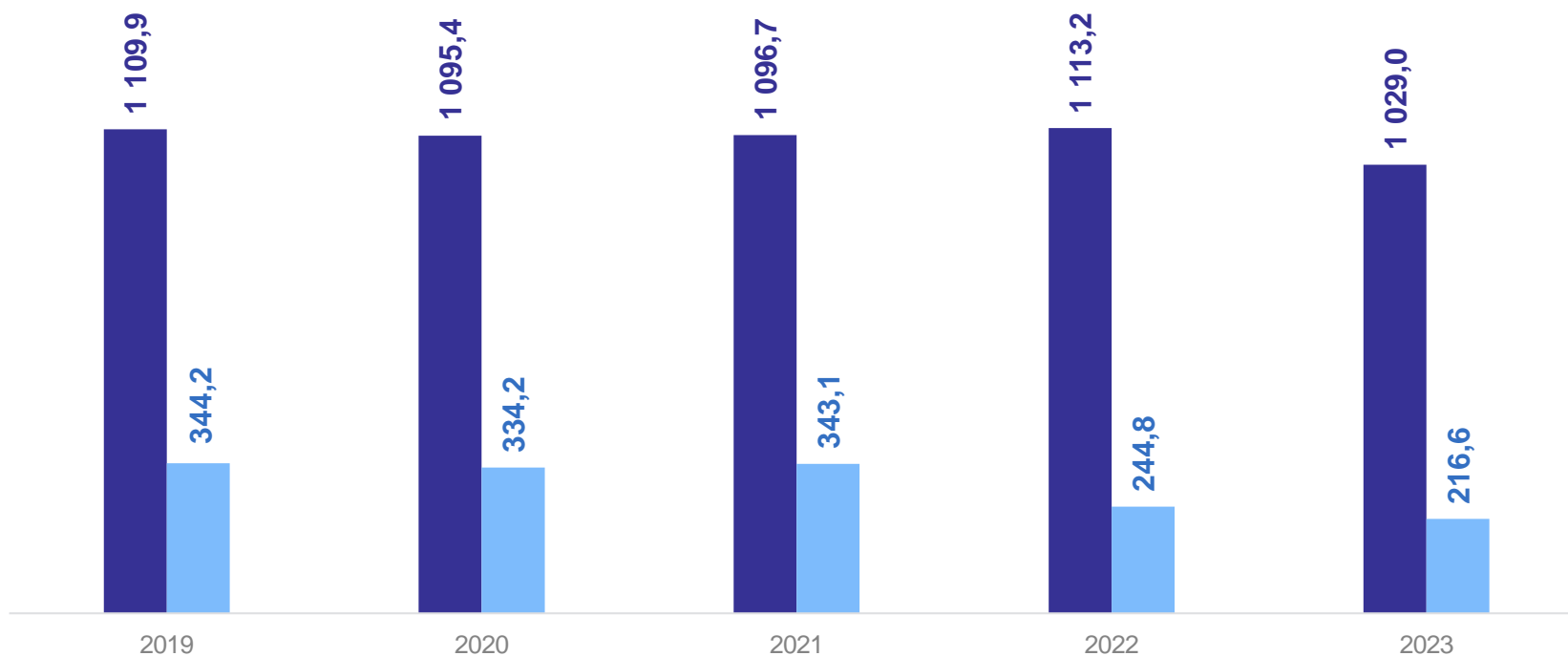


Установленная
производственная мощность
водопроводов в сутки
за 2023 год

422,2 тыс. куб. м

ОДИНОЧНОЕ ПРОТЯЖЕНИЕ УЛИЧНОЙ ВОДОПРОВОДНОЙ СЕТИ САХАЛИНСТАТ

2019-2023 гг., километров



● Одinoчное протяжение уличной водопроводной сети

● В том числе нуждающихся в замене

Одinoчное протяжение уличной водопроводной сети за 2023 год:

- города и поселки городского типа

688,5 км

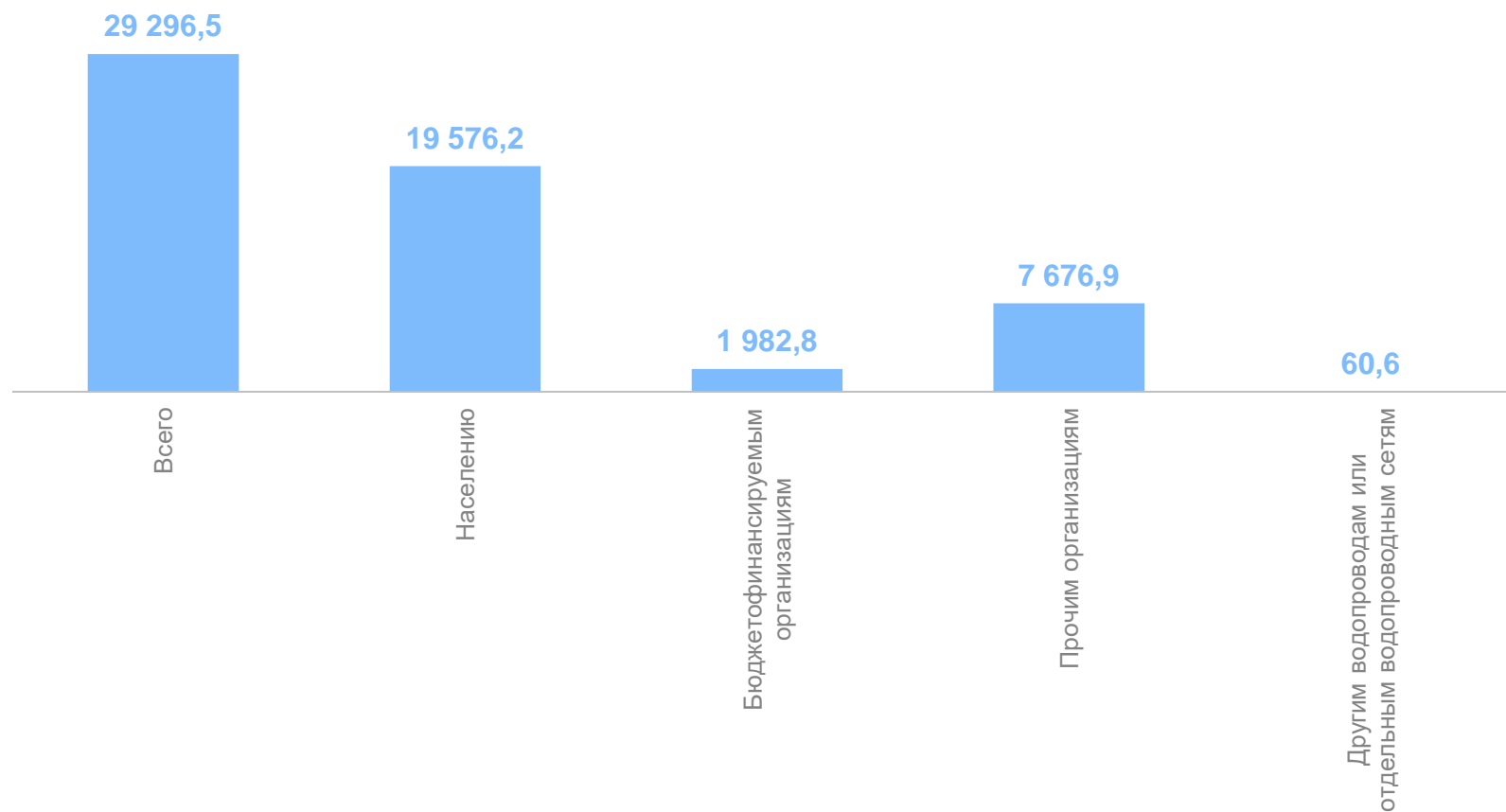
- сельские населенные пункты

340,5 км

ОТПУЩЕНО ВОДЫ ВСЕМ ПОТРЕБИТЕЛЯМ

2023 г., тысяч кубических метров

САХАЛИНСТАТ



Пропущено воды через очистные сооружения

32 785,8 тыс. куб. м

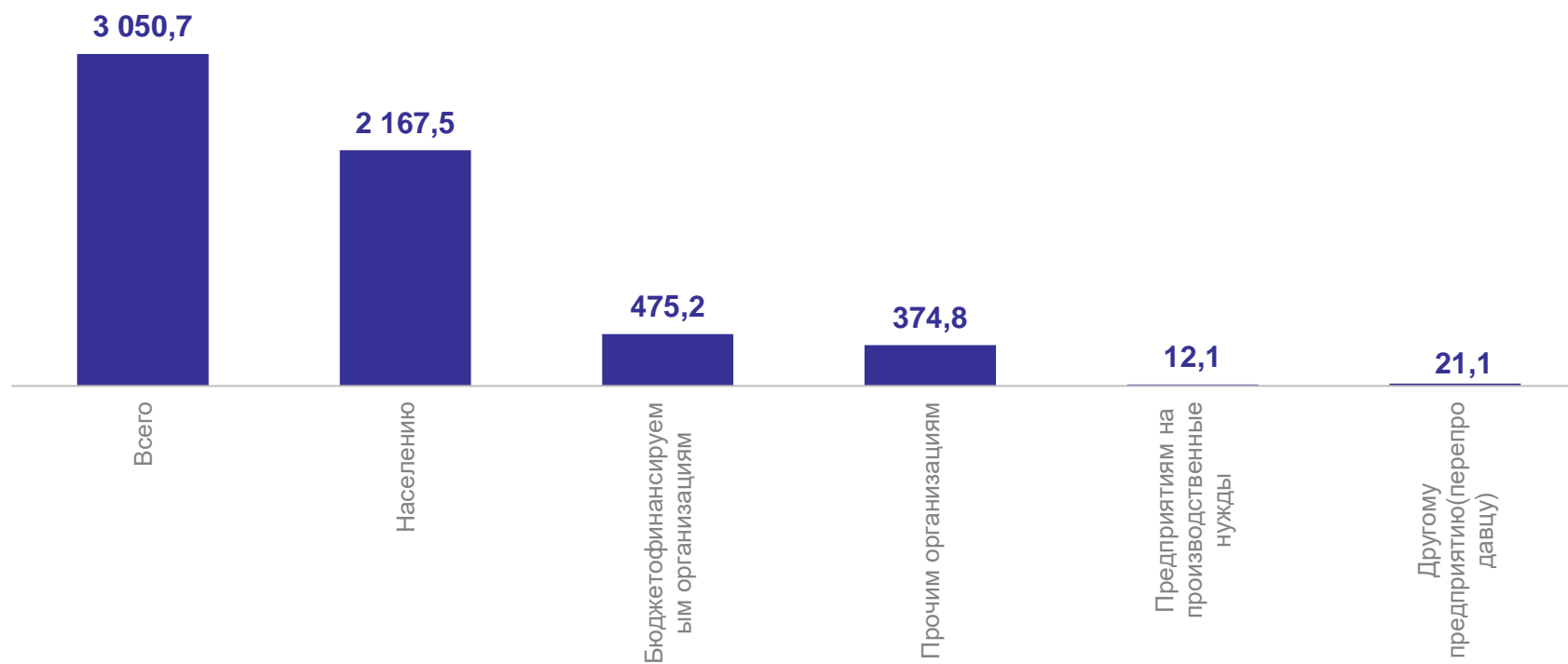
из нее нормативно очищенная

29 845,1 тыс. куб. м

ОТПУЩЕНО ТЕПЛОВОЙ ЭНЕРГИИ ПОТРЕБИТЕЛЯМ

2023 г., тысяч гигакалорий

САХАЛИНСТАТ



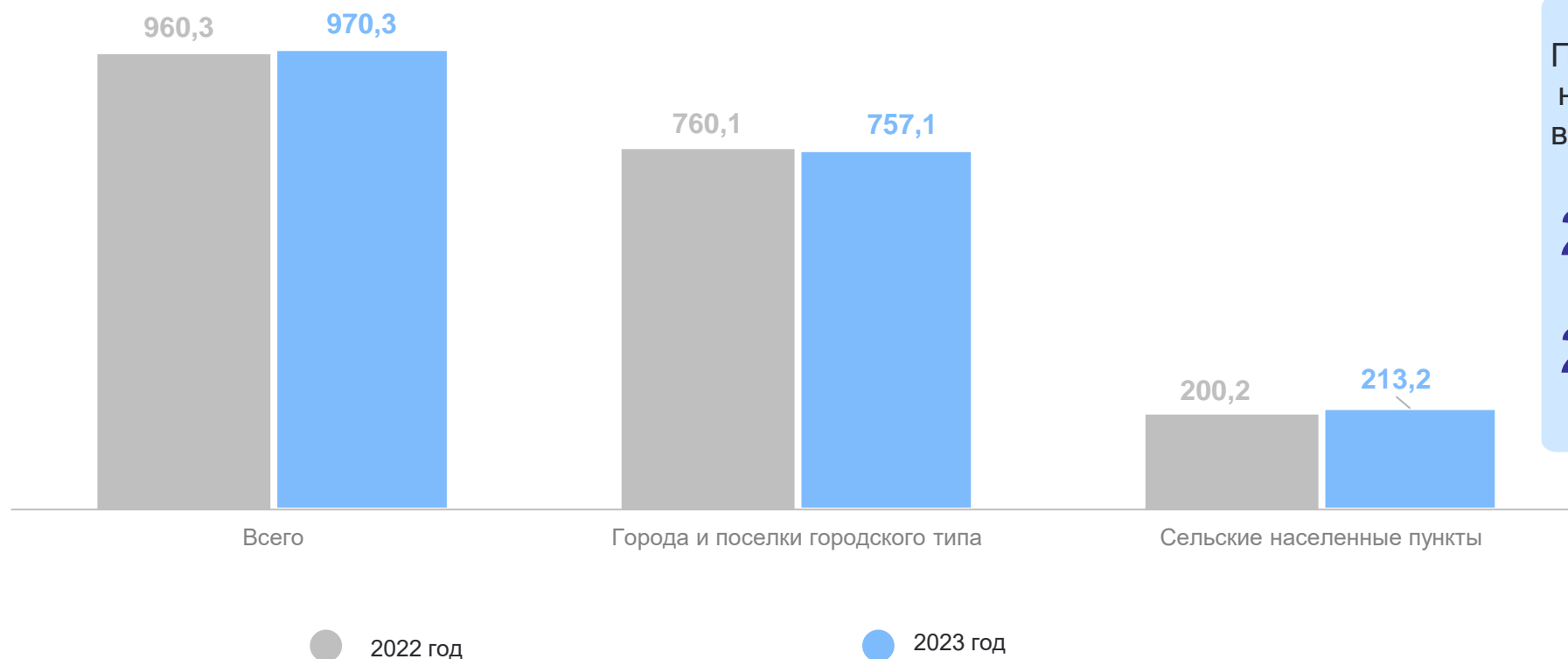
Произведено тепловой энергии, всего за 2023 год

2 483,5 тыс. Гкал

ПРОТЯЖЕННОСТЬ ТЕПЛОВЫХ И ПАРОВЫХ СЕТЕЙ В ДВУХТРУБНОМ ИСЧИСЛЕНИИ

километров

САХАЛИНСТАТ



Протяжение сетей, нуждающиеся в замене, всего за 2023 год

284,1 км

из них ветхие

235,6 км